


Instructie patiënt: activeren/inloggen MijnZorgtoegang.nl account

Mogelijk heeft u, als patiënt, van uw fysiotherapie praktijk een activatie e-mail ontvangen voor MijnZorgtoegang. Deze activatie e-mail ziet er als volgt uit. De hieronder genoemde praktijknaam is fictief.

Praktijk Demo Twee: Activeer uw gebruikersaccount voor MijnZorgtoegang.nl

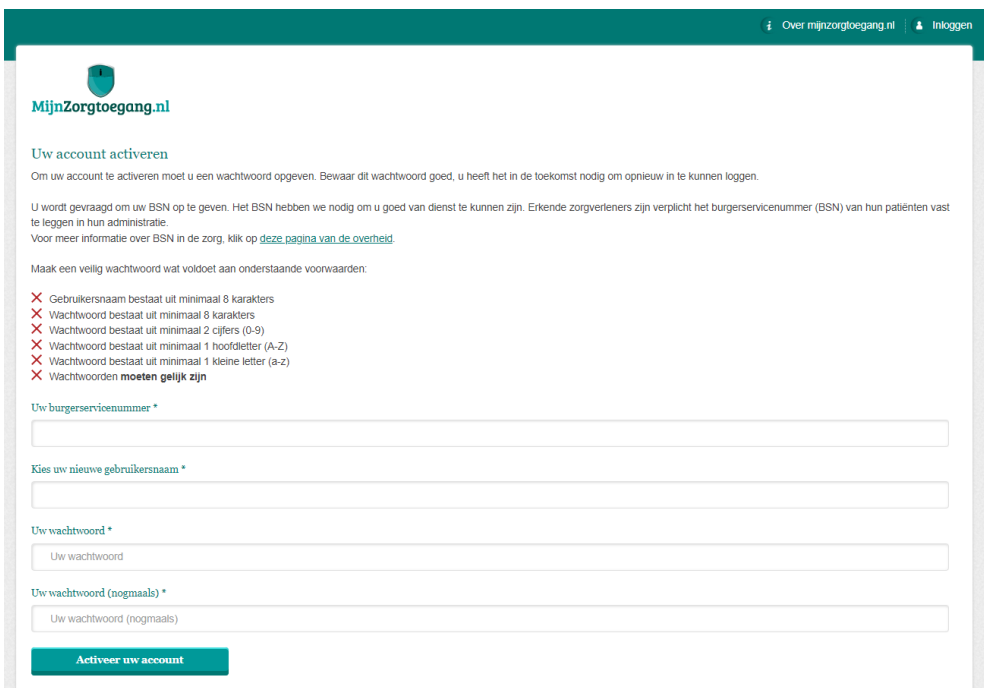
 no-reply@mijnzorgtoegang.nl
Vr 4-3-2022 18:09
Aan: Anja Cazemier




U klikt op de link na "Klik hier om uw account te activeren:"

U vult uw BSN in en u bedenkt zelf een gebruikersnaam en een wachtwoord dat aan de hier getoonde eisen voldoet en u klikt op 'Activeer uw account'.

Vervolgens kunt u met uw gebruikersnaam en wachtwoord inloggen op www.mijnzorgtoegang.nl.




MijnZorgtoegang.nl

Uw account activeren

Om uw account te activeren moet u een wachtwoord opgeven. Bewaar dit wachtwoord goed, u heeft het in de toekomst nodig om opnieuw in te kunnen loggen.

U wordt gevraagd om uw BSN op te geven. Het BSN hebben we nodig om u goed van dienst te kunnen zijn. Erkende zorgverleners zijn verplicht het burgerservicenummer (BSN) van hun patiënten vast te leggen in hun administratie.
Voor meer informatie over BSN in de zorg, klik op [deze pagina van de overheid](#).

Maak een veilig wachtwoord wat voldoet aan onderstaande voorwaarden:

- × Gebruikersnaam bestaat uit minimaal 8 karakters
- × Wachtwoord bestaat uit minimaal 8 karakters
- × Wachtwoord bestaat uit minimaal 2 cijfers (0-9)
- × Wachtwoord bestaat uit minimaal 1 hoofdletter (A-Z)
- × Wachtwoord bestaat uit minimaal 1 kleine letter (a-z)
- × Wachtwoorden **moeten gelijk** zijn

Uw burgerservicenummer *

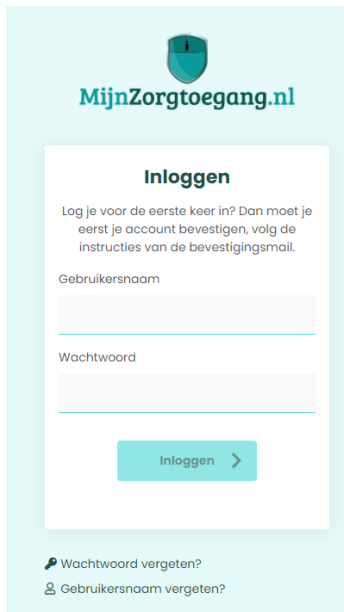
Kies uw nieuwe gebruikersnaam *

Uw wachtwoord *

Uw wachtwoord (nogmaals) *

Activeer uw account

Het volgende scherm verschijnt:



The screenshot shows the login page for MijnZorgtoegang.nl. At the top is the logo and the text "MijnZorgtoegang.nl". Below that is a white box with the heading "Inloggen". The text inside says: "Log je voor de eerste keer in? Dan moet je eerst je account bevestigen, volg de instructies van de bevestigingsmail." There are two input fields: "Gebruikersnaam" and "Wachtwoord". Below the fields is a teal button labeled "Inloggen" with a right-pointing arrow. At the bottom of the white box are two links: "Wachtwoord vergeten?" and "Gebruikersnaam vergeten?".

U klikt op de link "Gebruikersnaam vergeten?". Het volgende scherm verschijnt.



The screenshot shows the "Gebruikersnaam vergeten" page. At the top is the logo and the text "MijnZorgtoegang.nl". Below that is a white box with the heading "Gebruikersnaam vergeten". The text inside says: "Vul je BSN in om je gebruikersnaam op te vragen." There is one input field labeled "BSN". Below the field is a teal button labeled "Gebruikersnaam opvragen" with a right-pointing arrow. At the bottom of the white box are two links: "Wachtwoord vergeten?" and "Terug naar inlogscherm".

Na het intypen van uw BSN (u doet dit binnen een beveiligde https omgeving) en klikken op 'Gebruikersnaam opvragen' ontvangt u een e-mail met daarin uw gebruikersnaam:



The screenshot shows an email from mijnzorgtoegang.nl. The header includes the logo, the text "MijnZorgtoegang.nl", and the subject "Gebruikersnaam vergeten?". The body of the email says: "Je hebt aangegeven dat je je gebruikersnaam vergeten bent. Je gebruikersnaam is:" followed by a teal box containing the text "username". Below the box is a link: "Klik hier om in te loggen op je account." At the bottom of the email are two links: "Beantwoorden" and "Doorsturen".

Vervolgens kiest u voor “Wachtwoord vergeten”.



Het volgende scherm verschijnt:



Na het intypen van uw gebruikersnaam ziet u de volgende melding EN ontvangt u een e-mail met daarin een link om een nieuw wachtwoord in te kunnen stellen:



M mijnzorgtoegang.nl
Vr 4-3-2022, 19:36
Aan: [redacted]



Beantwoorden | Doorsturen

Stel een nieuw wachtwoord in (2x intypen).

Indien het door u ingetypte wachtwoord niet aan de eisen voldoet ziet u (na klikken op “Wachtwoord opslaan” een rode melding: “Het wachtwoord moet tenminste 8 tekens bevatten. Het wachtwoord moet minimaal één getal bevatten.”

Kies voor “Wachtwoord opslaan”.

The image shows two side-by-side screenshots of the 'MijnZorgtoegang.nl' password reset interface. Both screens have a light blue background and the 'MijnZorgtoegang.nl' logo at the top. The title of the form is 'Nieuw wachtwoord instellen'. The left screenshot shows the form with two empty input fields: 'Nieuw wachtwoord' and 'Bevestig je wachtwoord'. Below the fields is a teal button labeled 'Wachtwoord opslaan >'. At the bottom left, there is a link 'Terug naar inlogscherm'. The right screenshot shows the same form, but the 'Nieuw wachtwoord' field contains '....|' and a red warning triangle icon. Below the field, a red error message reads: 'Het wachtwoord moet tenminste 8 tekens bevatten. Het wachtwoord moet minimaal één getal bevatten.' The 'Bevestig je wachtwoord' field contains '.....'. The 'Wachtwoord opslaan >' button and the 'Terug naar inlogscherm' link are also present.

Wanneer het gelukt is om het nieuwe wachtwoord op te slaan ziet u de volgende melding en kunt u inloggen.

The image shows a screenshot of the 'MijnZorgtoegang.nl' login screen. At the top is the 'MijnZorgtoegang.nl' logo. Below it is a green success message box with a bell icon: 'Gelukt! Je kunt nu inloggen met je nieuwe wachtwoord.' The main section is titled 'Inloggen'. Below the title, there is a message: 'Log je voor de eerste keer in? Dan moet je eerst je account bevestigen, volg de instructies van de bevestigingsmail.' There are two input fields: 'Gebruikersnaam' and 'Wachtwoord'. Below the fields is a teal button labeled 'Inloggen >'. At the bottom left, there are two links: 'Wachtwoord vergeten?' and 'Gebruikersnaam vergeten?'.

Mocht het inloggen toch niet lukken probeert u dan de cache/browsegeschiedenis van uw browser te wissen (alles, vanaf het begin), daarna de browser te sluiten en daarna weer te starten. Via Google kunt u vinden hoe dat moet in de verschillende soorten browsers.